



Otevřete všechny profily.




Sundejte antireflexní kryt.




Umístěte plakát.



Po vložení plakátu a folie zpět profily zavřete.




Umístěte držák hlavičky drátu na horní stranu desky A mezi její závěsy.



Okraje držáku přiléhají k pantům.



Hlavička z pěnového PVC se zasune do držáku drátěné hlavičky a zapadne do něj.



**POZNÁMKA:**

Držák drátěného záhlaví a záhlaví z pěnového PVC jsou volitelné.

**POZOR:**

- Nesahejte do otevřených rohů zaklapávacího rámu.
- Profily otevírejte oběma rukama co nejvíce uprostřed a daleko od rohů.
- Pozor! Otevřené rohy mají ostré hrany.