




Ouvrez les profilés.



Enlevez le film antireflet.




Placez l'affiche.



Après avoir placé l'affiche, fermez les profilés.




Placez le support à fronton par le dessus entre les charnières.



Les bords du support s'adaptent aux charnières.



Le fronton en PVC glisse et s'ajuste à l'intérieur du support



NOTE:

Le support en acier et le fronton P VC sont optionnels.

ATTENTION :

- Ne pas mettre les mains dans les coins ouverts du cadre d'encliquetage.
- Ouvrez les profilés le plus au centre possible avec les deux mains et loin des coins.
- **Attention !** Les coins ouverts présentent des arêtes vives.