



Alle profielen openklappen.



De anti-reflecterende beschermfolie optillen.




Plaats de poster binnen de zwarte afdichtingstape.



De beschermfolie terugplaatsen en de profielen dichtklappen.




De topbord-houder aan de bovenzijde er inschuiven tussen beide kliklijsten in.



Plaats de onderste pinnen van de topbord-houder onder de scharnieren.



Het topbord van boven in de geplaatste houder schuiven.



LET OP!

Het topbord en de topbord-houder zijn optionele accessoires.

LET OP!

- Vermijdt contact met openstaande hoeken van de kliklijst.
- Open de profielen zoveel mogelijk met beide handen, altijd in het midden en ver weg van de hoeken.
- **Voorzichtig!** Openstaande hoeken hebben erg scherpe randen.